

Šioje trumpoje ataskaitoje mokyklos mokinių pasiekimai lyginami su šalies mokinių pasiekimų tyrime dalyvavusių mokinių rezultatais (diagramose – Šalies).

## Mokinių pasiskirstymas pagal pasiekimų lygius

Pasiekimų lygių aprašymus galite rasti <http://nec.lt/612/>.

### Matematika

	Mokinių sk.	Proc.
Nepasiektas patenkinamas	4	7,8
Patenkinamas	22	43,1
Pagrindinis	21	41,2
Aukštesnysis	4	7,8

### Skaitymas

	Mokinių sk.	Proc.
Nepasiektas patenkinamas	2	4,0
Patenkinamas	11	22,0
Pagrindinis	23	46,0
Aukštesnysis	14	28,0

### Rašymas

	Mokinių sk.	Proc.
Nepasiektas patenkinamas	11	20,4
Patenkinamas	20	37,0
Pagrindinis	18	33,3
Aukštesnysis	5	9,3

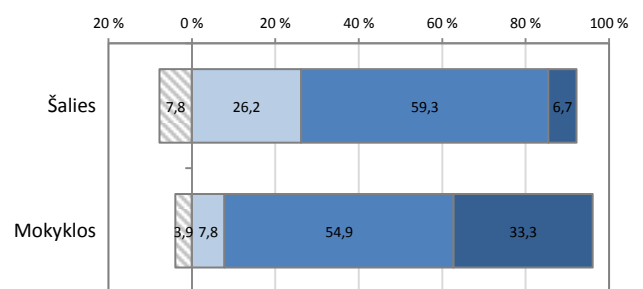
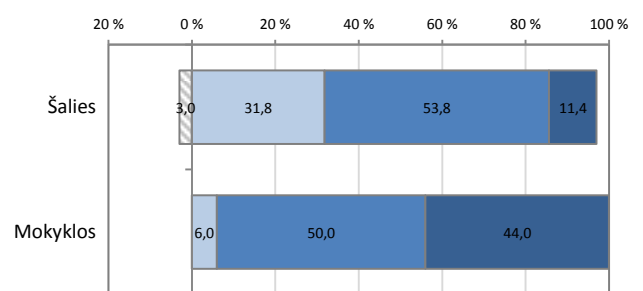
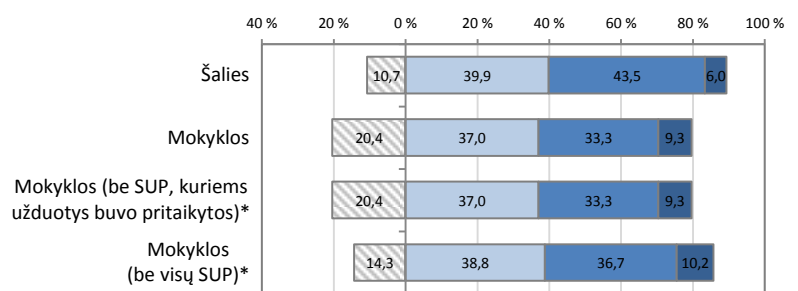
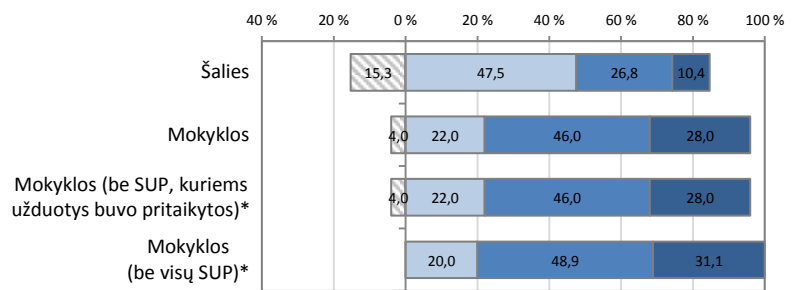
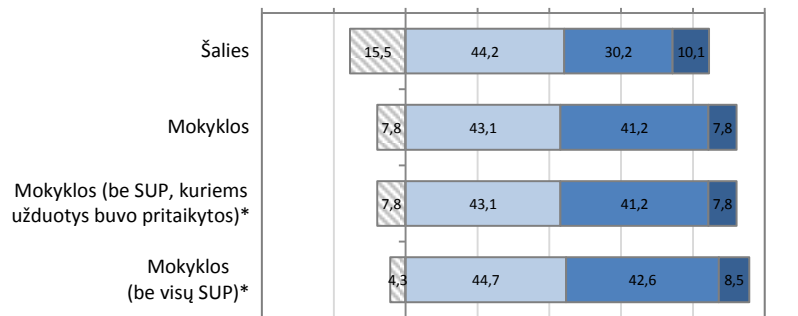
### Gamtos mokslai

	Mokinių sk.	Proc.
Nepasiektas patenkinamas	0	0,0
Patenkinamas	3	6,0
Pagrindinis	25	50,0
Aukštesnysis	22	44,0

### Socialiniai mokslai

	Mokinių sk.	Proc.
Nepasiektas patenkinamas	2	3,9
Patenkinamas	4	7,8
Pagrindinis	28	54,9
Aukštesnysis	17	33,3

■ Nepasiektas patenkinamas    ■ Patenkinamas  
■ Pagrindinis    ■ Aukštesnysis

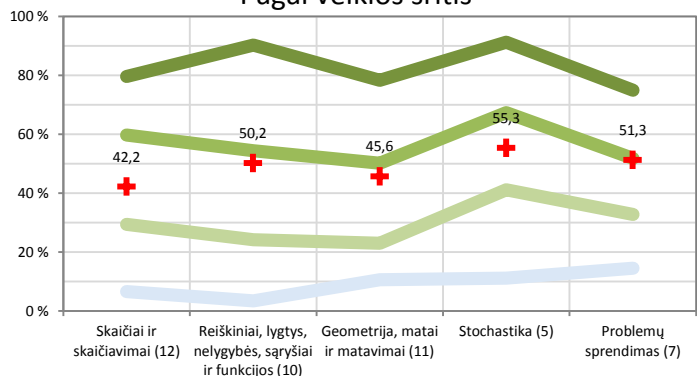


\* SUP - specialiųjų ugdymosi poreikių turintys mokiniai

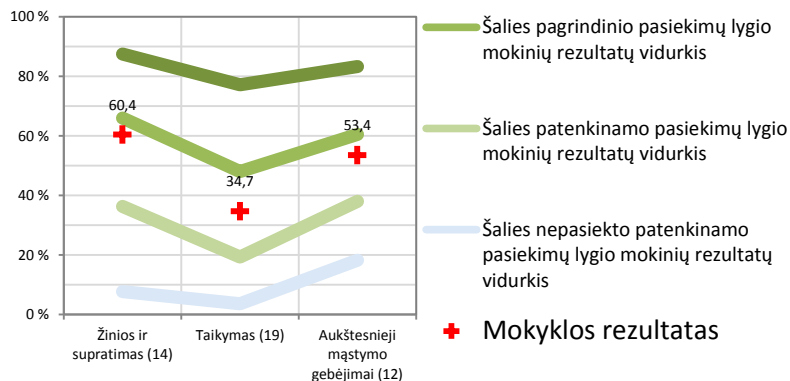
## Apibendrinta mokyklos 8 klasės mokinių surinktų taškų dalis (proc.) pagal atskiras veiklos sritis ir kognityvinių gebėjimų grupes

### Matematika

#### Pagal veiklos sritis

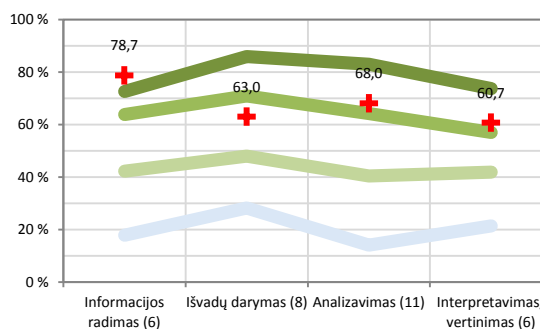


#### Pagal kognityvinių gebėjimų grupes

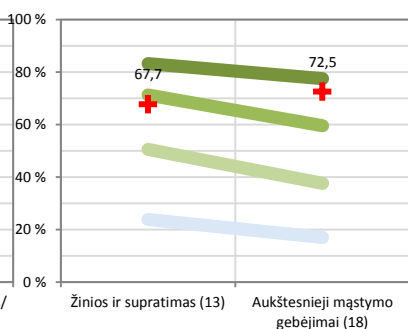


### Skaitymas – teksto suvokimas

#### Pagal veiklos sritis

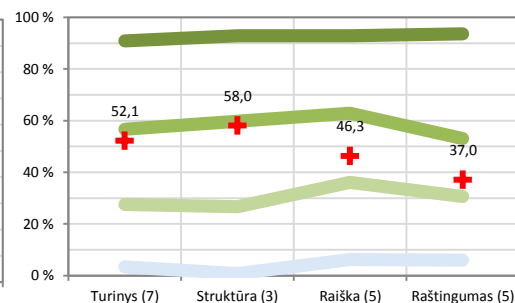


#### Pagal kognityvinių gebėjimų grupes



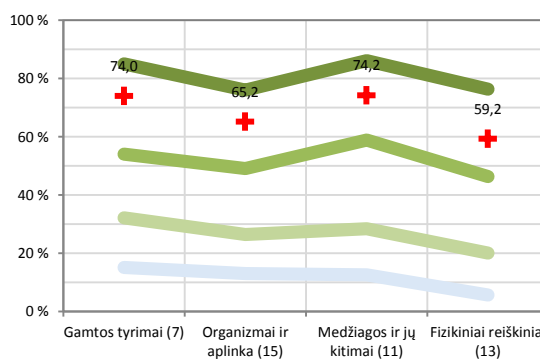
### Rašymas – teksto kūrimas

#### Pagal vertinimo kriterijus

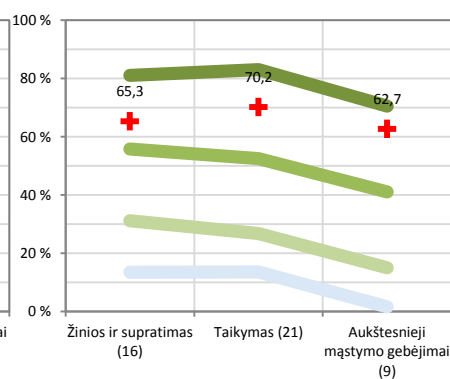


### Gamtos mokslai

#### Pagal veiklos sritis



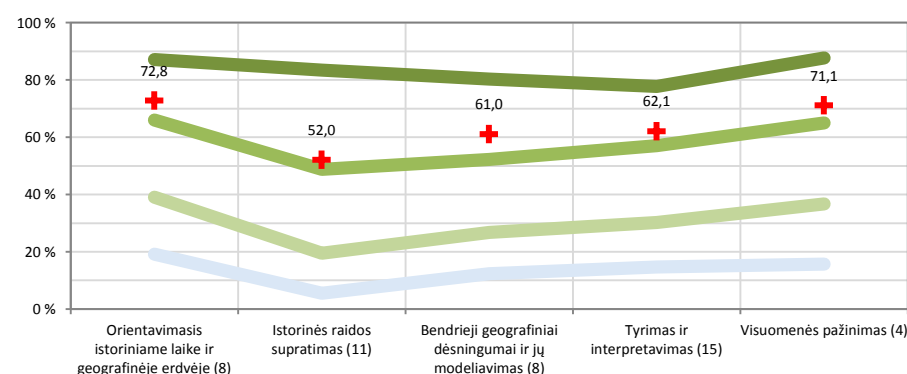
#### Pagal kognityvinių gebėjimų grupes



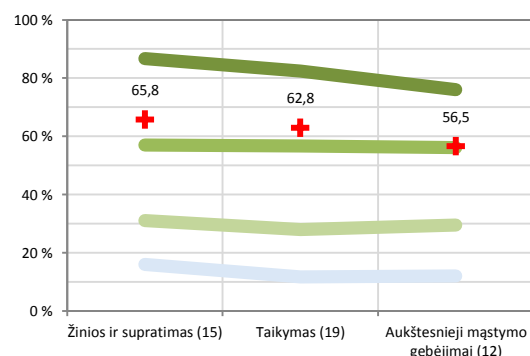
Diagramose parodyta, kokią dalį (proc.) taškų vidutiniškai surinko mokyklos mokiniai ir kiek vidutiniškai taškų surinko skirtingų lygių šalies bendrojo ugdymo mokyklų mokiniai. Horizontaliojoje ašyje nurodoma, kokios veiklos sritys ir kokie gebėjimai buvo vertinami (skliausteliuose nurodyta, kiek iš viso taškų buvo galima surinkti iš atitinkamos srities). Šios diagramos leidžia vaizdžiai įvertinti mokyklos stipriąsias ir silpnąsias sritis.

### Socialiniai mokslai

#### Pagal veiklos sritis

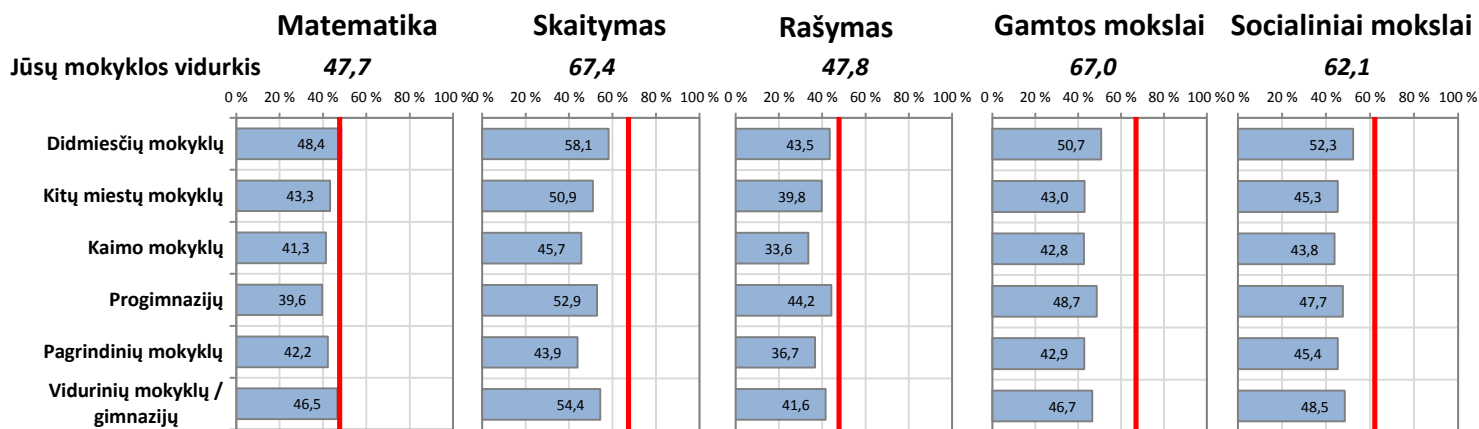


#### Pagal kognityvinių gebėjimų grupes



## Skirtingų vietovių ir mokyklų tipų mokinių pasiekimai

Vidutiniškai surinktų taškų dalis (proc.) Jūsų mokyklos pasiekimai pažymėti vertikalia linija



## Mokinių pasiekimų analizė pagal lytį

### Pasiskirstymas pagal pasiekimų lygius (proc.)

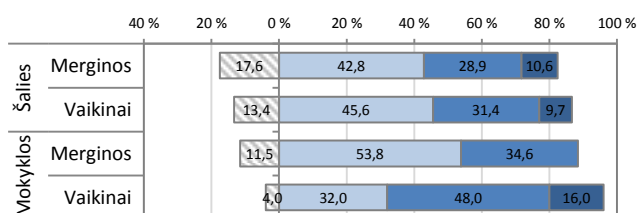
Pasiekimų lygių aprašymus galite rasti <http://nec.lt/612/>.

▨ Nepasiektas patenkinamas   ▨ Patenkinamas

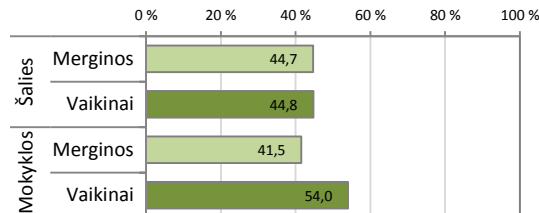
■ Pagrindinis

■ Aukštesnysis

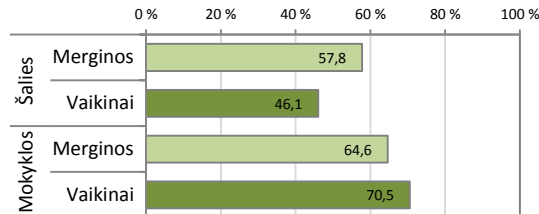
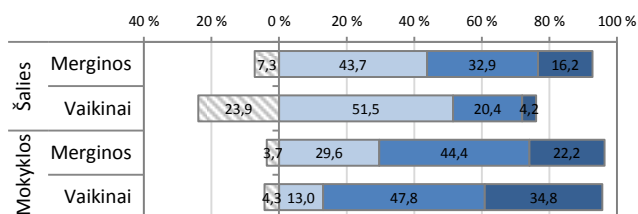
### Matematika



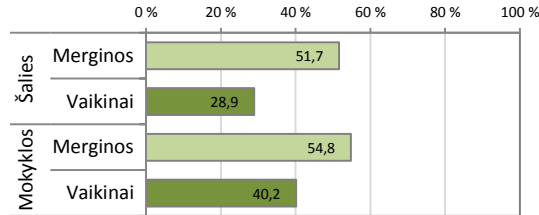
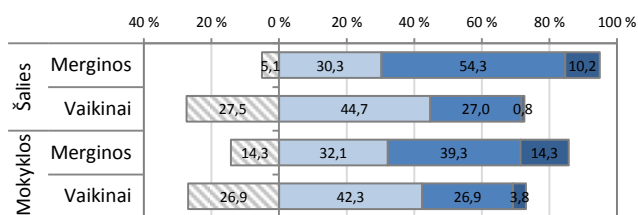
### Vidutiniškai surinktų taškų dalis (proc.)



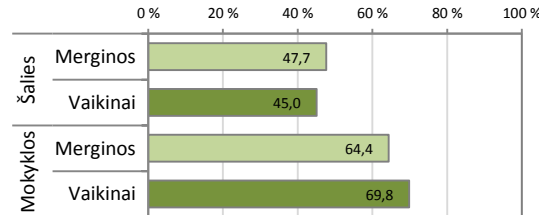
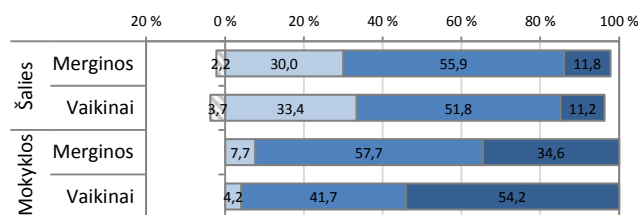
### Skaitymas – teksto suvokimas



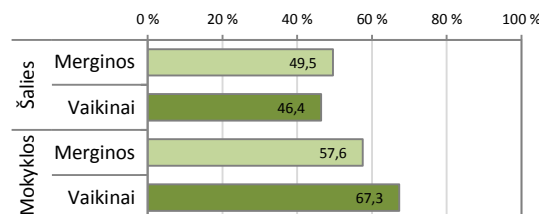
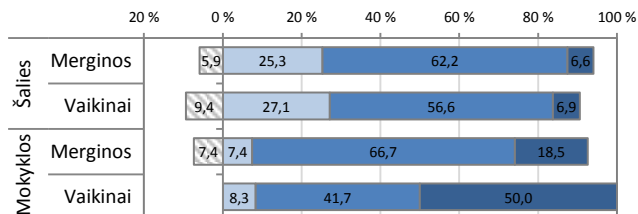
### Rašymas – teksto kūrimas



### Gamtos mokslai



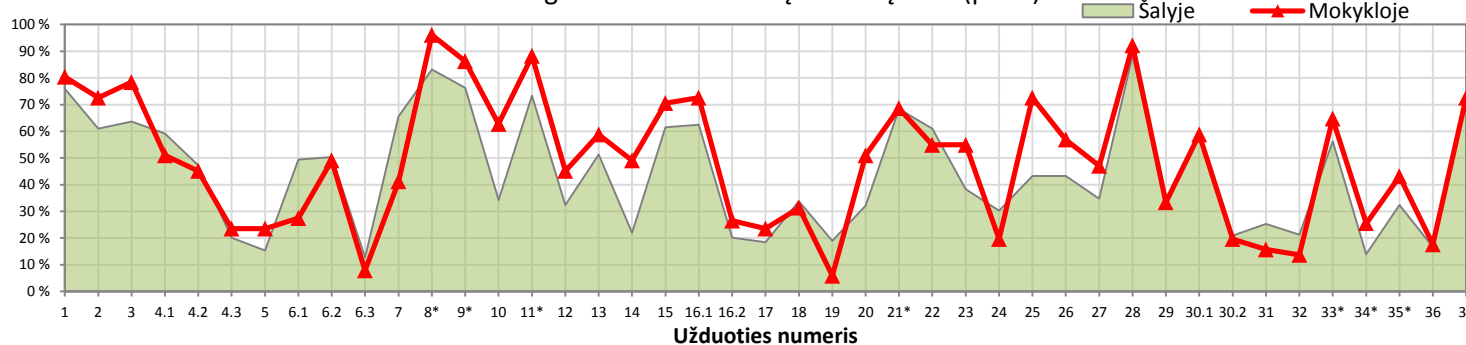
### Socialiniai mokslai



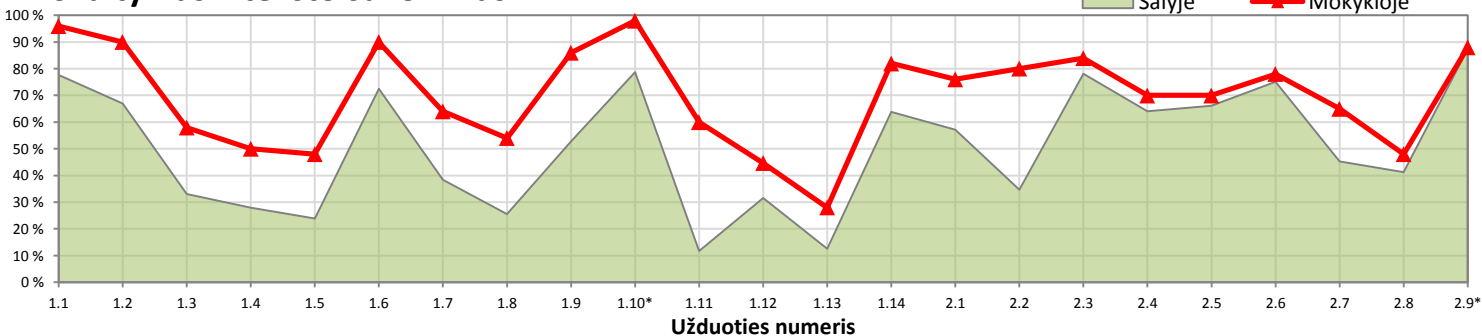
## Atskirų užduočių rezultatų (užduočių sunkumo) analizė

### Matematika

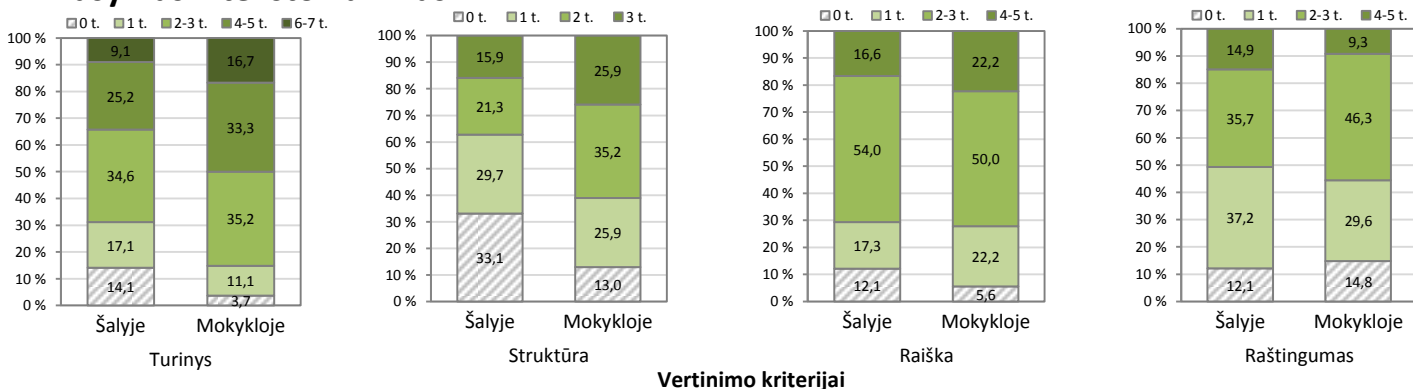
Teisingai užduotis atlikusių mokinių dalis (proc.)



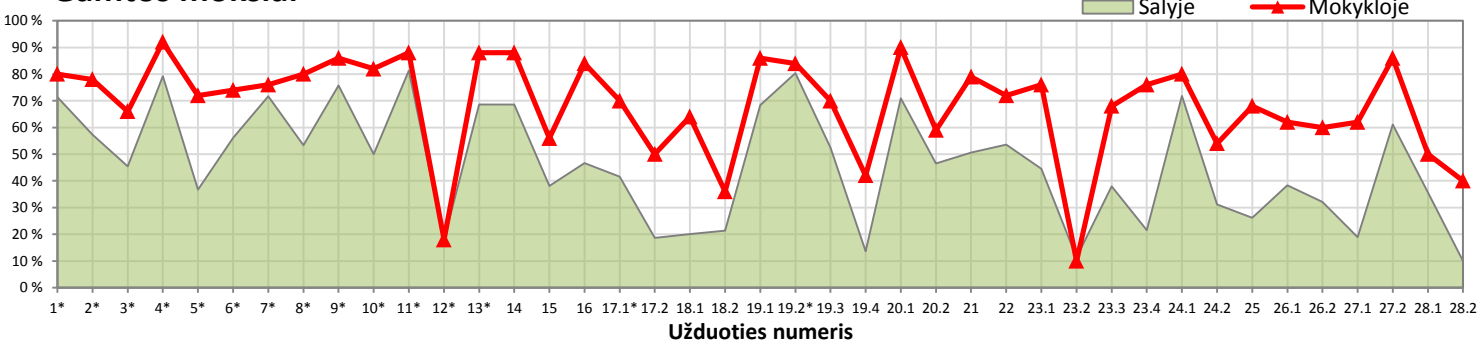
### Skaitymas – teksto suvokimas



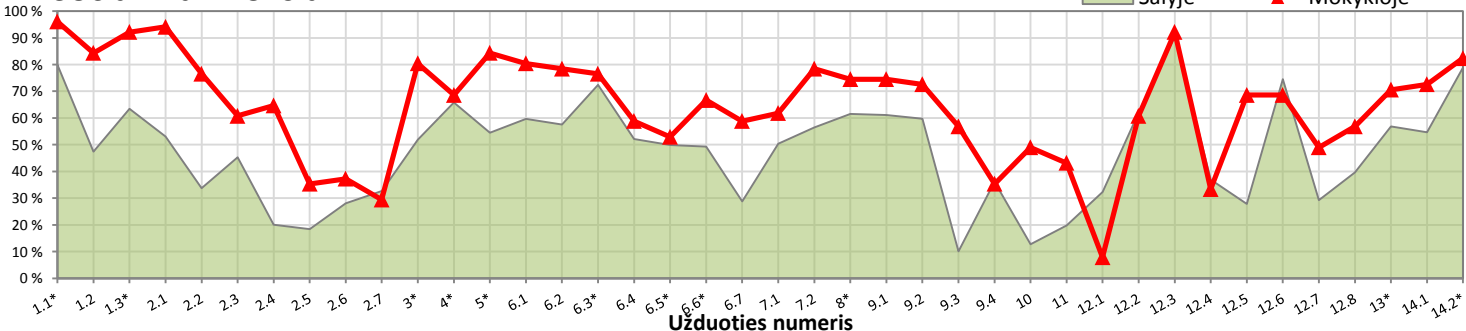
### Rašymas – teksto kūrimas



### Gamtos mokslai



### Socialiniai mokslai



\*Pasirenkamo atsakymo užduotis.